




ГЛАВНОЕ УПРАВЛЕНИЕ МЧС РОССИИ ПО Г. МОСКВЕ
**ПАМЯТКА ДЛЯ НАСЕЛЕНИЯ
ПО ДЕЙСТВИЯМ В ЧРЕЗВЫЧАЙНЫХ
СИТУАЦИЯХ В ДЕТСКИХ ДОШКОЛЬНЫХ И
ОБЩЕОБРАЗОВАТЕЛЬНЫХ
УЧРЕЖДЕНИЯХ**



О ВОЗНИКНОВЕНИИ ЧРЕЗВЫЧАЙНЫХ СИТУАЦИЙ, ОПАСНЫХ ДЛЯ ЖИЗНИ И ЗДОРОВЬЯ ЛЮДЕЙ, НАСЕЛЕНИЕ ОПОВЕЩАЕТСЯ ПО РАДИОТРАНСЛЯЦИОННОЙ СЕТИ, ТЕЛЕВИДЕНИЮ




Перед передачей информации включаются сирены, производственные и транспортные гудки, которые означают подачу сигнала «ВНИМАНИЕ ВСЕМ». Услышав звуки сирены, **НЕОБХОДИМО:**

- немедленно включить телевизор, радиоприёмник, репродуктор радиотрансляции;
- внимательно прослушать экстренное сообщение о сложившейся обстановке и порядке действий;
- держать все эти средства постоянно включёнными в течение всего периода ликвидации аварий, катастроф или стихийных бедствий.

ОБНАРУЖИВ ПРЕДМЕТ, НАПОМИНАЮЩИЙ ВЗРЫВНОЕ УСТРОЙСТВО:

- немедленно сообщить о случае в правоохранительные органы с указанием места и времени обнаружения;
- не трогать, не вскрывать и не передвигать его, зафиксировать время обнаружения находки;
- оповестить окружающих и добиться, чтобы люди отошли от находки;
- вывести людей в безопасное место.
- дожидаться прибытия оперативно-следственной группы.



СТИХИЙНЫЕ БЕДСТВИЯ: БУРЯ, УРАГАН, СМЕРЧ

Узнав о приближении бедствия:

- внимательно выслушать сообщение и четко уяснить, с какого направления следует ожидать опасность;
- закрыть с наветренной стороны двери и окна, вентиляционные отверстия, чердачные люки, а с противоположной стороны открыть их для уравнивания давления;
- отключить электроприборы;
- перейти, по возможности, в более прочные сооружения или подвальные помещения;
- не выходить на улицу, так как можно попасть под падающие деревья, линии электропередач элементы кровли.



АВАРИЯ С ВЫБРОСОМ ХИМИЧЕСКИ ОПАСНОГО ВЕЩЕСТВА

- выключить вентиляцию, системы кондиционирования;
- загерметизировать (уплотнить) рамы, дверные проемы;
- защитить органы дыхания имеющимися средствами индивидуальной защиты (противогазы, респираторы, ватно-марлевые повязки);
- сделать запас питьевой воды в герметичной таре;
- подготовить мыльные растворы для обработки рук, положить мокрые коврики у входа;
- быть готовым к эвакуации (укрытию в защитном сооружении гражданской обороны).



АВАРИЯ СО ВЗРЫВОМ И РАЗРУШЕНИЯМИ

- помочь тем, кто оказался придавлен обломками и конструкциями;
- вывести людей в безопасное место;
- помочь оказавшимся в горящих и задымлённых помещениях;
- использовать первичные средства пожаротушения (огнетушители);
- предотвратить распространение огня;
- оказать первую помощь пострадавшим.

 **При пожаре и чрезвычайной ситуации звонить 01**

Действия населения в чрезвычайных ситуациях:

ОПОВЕЩЕНИЕ

Звуки сирены означают сигнал

«ВНИМАНИЕ ВСЕМ!»



УСЛЫШАВ ИХ, НЕОБХОДИМО:

1. Немедленно включить телевизор, радиоприёмник, репродуктор радиотрансляции
2. Внимательно прослушать экстренное сообщение о сложившейся обстановке и порядке действий
3. Держать все эти средства постоянно включёнными в течение всего периода ликвидации аварий, катастроф или стихийных бедствий

При выбросе аварийно химически опасного вещества

ХЛОР

НЕМЕДЛЕННО:

- защитить квартиру от проникновения паров хлора (заклеить окна, вентиляционные отверстия, заделать щели в дверях);
- укрыться в убежище;



- подняться на верхние этажи высоких зданий;
- надеть противогаз, можно противогазовый респиратор с коробкой марки В или ватно-марлевую повязку, смоченную 2%-м раствором питьевой соды;
- выходить из зоны заражения по возвышенным местам, избегая низин, оврагов, в направлении, перпендикулярном ветру

АММИАК

НЕОБХОДИМО:

- надеть средства индивидуальной защиты: противогаз с дополнительным патроном ДПГ-З, респиратор противогазовый с коробками КД или К, ватно-марлевую повязку, смоченную 5%-м раствором лимонной или борной кислоты;




- укрыться в убежище, если такое имеется поблизости;
- покинуть квартиру, выключив нагревательные приборы, взяв документы и деньги;
- выходить из заражённой зоны перпендикулярно направлению движения ветра

Действия при взрыве, разрушении

СРОЧНО:

- оповестить рабочих, служащих и вблизи проживающее население;
- использовать первичные средства пожаротушения (огнетушители);
- предотвратить распространение огня;
- помочь оказавшимся в горящих и задымлённых помещениях;
- вывести людей в безопасное место;
- помочь тем, кто оказался придавлен обломками и конструкциями;
- извлечь людей из завалов;
- оказать первую помощь пострадавшим;
- оцепить район аварии



Телефоны служб экстренного реагирования:

- 112 – служба спасения
- 101 – служба пожаротушения
- 102 – полиция
- 103 – скорая помощь

Отдел предупреждения ЧС ДЧС ЗКО

При получении сигнала об угрозе распространения лесного пожара на населенный пункт:

- 📣 Освободите балконы и территории дворов от пожароопасных предметов.
- 📣 Уберите в безопасное место личные транспортные средства.
- 📣 Погасите огонь в печах, отключите электроэнергию, перекройте газовые краны и отключите газовые баллоны (лучше – убрать их из дома), закройте все двери и окна.
- 📣 На случай эвакуации в безопасный район соберите запасы продуктов питания и воды на 2-3 суток, личные документы, деньги, крайне необходимые вещи, медикаменты, имеющиеся средства защиты кожи и органов дыхания.

- 📣 При объявлении эвакуации без суеты и паники покиньте дом.



При получении сигнала об угрозе затопления или затоплении населенного пункта:

- 📣 Если объявлена эвакуация, не пытайтесь ее избежать, – можно полатиться жизнью.
- 📣 Перед уходом из дома отключите газ, электричество, погасите огонь в печах, перенесите вещи на чердак или верхние этажи дома. Закройте все окна и двери.
- 📣 Соберите запасы продуктов питания и воды на 2-3 суток, личные документы, деньги, крайне необходимые вещи, медикаменты.
- 📣 Если вода застала вас врасплох, укройтесь на верхних этажах, чердаке или крыше дома и постоянно подавайте сигналы бедствия: днем – размахивая полотнищем (простыней, полотенцем), а в темное время суток – фонариком.
- 📣 Если вы попали в поток воды, используйте любые подручные средства, которые смогут удержать вас на плаву продолжительное время.




ПАМЯТКА

Действия населения
по сигналу оповещения

«Внимание всем!»





ПАМЯТКА

О МЕРАХ ПОЖАРНОЙ БЕЗОПАСНОСТИ В ЖИЛЫХ ПОМЕЩЕНИЯХ



(является обязательной для исполнения всеми лицами, проживающими в жилых домах, общежитиях и т.д., независимо от их ведомственной принадлежности и форм собственности)

Требования пожарной безопасности к содержанию жилых помещений.

1. Территория, прилегающая к жилым домам, должна содержаться в чистоте.
2. Окна чердачных и технических этажей должны быть закрыты.
3. Пряжки оконных проемов подвальных и цокольных этажей должны быть очищены от мусора.
4. Пути эвакуации не должны загромождаться.
5. У входа в помещения зданий и сооружений, в которых применяется газ, должен быть установлен предупреждающий знак "Осторожно. Газ".
6. В жилых помещениях необходимо содержать в исправном состоянии электропроводку, электроприборы, и соблюдать меры предосторожности при их эксплуатации.
7. Электроприборы разрешается включать в электрическую сеть, только при помощи штепсельных соединений заводского изготовления.
8. Уходя из помещений выключить освещение и электробытовые приборы.
9. Соблюдать меры предосторожности при проведении отделочных работ с применением лакокрасок.

Запрещается:

1. Устраивать в жилых помещениях, жилых комнатах общежитии различного рода мастерские и складские помещения.
2. Пользоваться электропроводкой с поврежденной изоляцией;
3. Устанавливать электронагревательные приборы вблизи сгораемых материалов и предметов;
4. Закрывать наглухо люки на балконах и в лоджиях, предназначенные для перехода в смежные секции и с этажа на этаж;
5. Хранить сгораемые материалы в лоджиях и на балконах;
6. Оставлять малолетних детей в квартире без наблюдения взрослых.
7. Устанавливать глухие металлические решетки на окнах.
8. Оставлять незакрытыми краны газовых приборов и газопроводов;

В случае обнаружения в помещении запаха газа следует немедленно прекратить его подачу, проветрить все помещения и вызвать аварийную или ремонтную службы. До устранения неисправности в помещениях запрещается зажигать спички, курить, применять открытый огонь, включать и выключать электроприборы.

Действия при пожаре

1. Немедленно сообщить о пожаре по т. **01** или по сот. **010** самим или через соседей.
2. Сообщить о пожаре соседям по этажу, попросить их вывести в безопасное место детей и престарелых, а также предупредить о пожаре жильцов других этажей.
3. Начать тушить пожар первичными средствами пожаротушения.
4. Отключить электроэнергию.
5. Не открывать окна и двери во избежание притока воздуха к очагу пожара.
6. Если ликвидировать очаг горения своими силами не удастся, покинуть квартиру, плотно прикрыв за собой дверь. Поливать дверь снаружи водой, чтобы предотвратить распространение огня по площадке.
7. При невозможности эвакуации из квартиры, выйти на балкон, плотно закрыть за собой дверь и криками привлечь внимание прохожих и пожарных.

Телефоны экстренных служб с мобильного телефона:

010 (МЧС), 112 (Полиция), 030 (Скорая помощь),
040 (Служба газа), 090 (Справочная служба), 001 (Служба СПАС)

Звонки на номера экстренных служб не тарифицируются

Единая дежурная диспетчерская служба Новосибирского района: (383) 203-57-46 (круглосуточно)
Отдел надзорной деятельности по Новосибирскому району: (383) 223-72-59, факс 203-48-23



"ПИРАНТ" предлагает:

- Огнетушители
 - Устройства внутриквартирного пожаротушения
 - Канатно-спусковые устройства
 - Видеонаблюдение
 - Замеры сопротивления
 - Огнезащита
 - Поставка и монтаж автономных пожарных датчиков
 - Испытание пожарных лестниц
 - Зарядка огнетушителей
- т.: (383) 223-85-90, 218-00-93, 210-10-76

Памятка разработана Администрацией Новосибирского района совместно с отделом надзорной деятельности по Новосибирскому району и корпорацией "ПИРАНТ"